

Wzór smyczy po zszyciu:

KOLOR NADUKU:

CMYK Nadruk Pełnokolorowy CMYK

Podane barwy w palecie Pantone Solid Coated, HSKS, CMYK stanowią wartości jedynie poglądowe i mogą odbiegać od rzeczywistości.

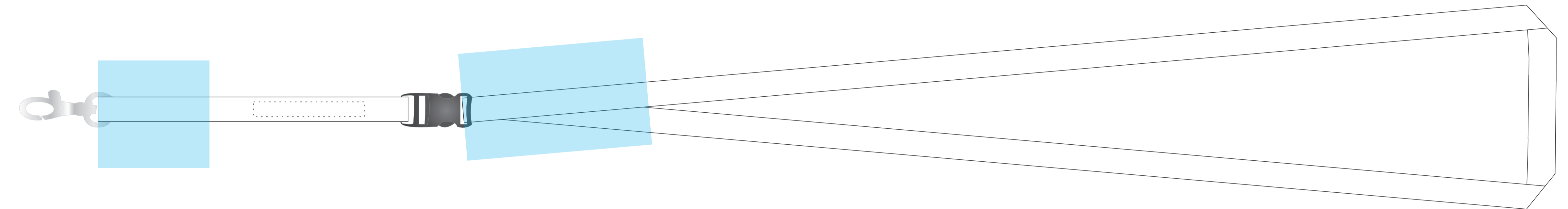
ROZMIAR NADUKU:

Nadruk istotnych elementów na taśmie: 730 x 6 mm


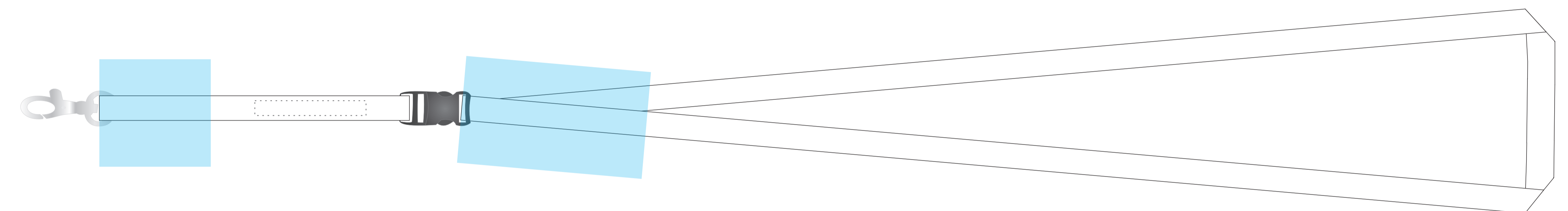
Nadruk istotnych elementów na przedłożce: 45 x 6 mm

UWAGA:
Nadruk dwustronny. Nadruki z drugiej strony będą się powarzać.
Druga strona nie będzie się pokrywać z pierwszą.

z prawej na lewą:



z lewej na prawą:



— Rozmiar smyczy z zachowaniem spadów (1085 x 13 mm)

— Rzeczywisty rozmiar smyczy (1085 x 10 mm)

■ Miejsce na zszycie smyczy
(prosimy nie umieszczać w tym miejscu istotnych elementów)